


«УТВЕРЖДАЮ»

Проректор по научной и лечебной  
работе **М.И.М. И.К. Ахунбаева**  
**к.м.н., профессор Сопуев А.А.**



2018 г.

## АКТ

### Проверки первичной документации по диссертации

Жумагулова Г.С. на тему: «**Диагностика и лечение критических пороков сердца у детей в периоде новорожденности**».

Экспертная комиссия, созданная согласно приказу № 219 от 25.11.2016 года в составе:

<b>Председателя:</b>	д.м.н., проф., Алымкулова Р.Д.;
<b>Зам. председателя:</b>	д.м.н., доц, Усубалиева М.Б.;
<b>Секретаря комиссии:</b>	к.м.н., Маматова Н.Н.;
<b>Технического секретаря:</b>	ст. специалист по науке Салиевой Б.С.;
<b>Членов комиссии:</b>	к.м.н., доцент Дыйканбаевой С.К.;
	д.м.н., проф. Шаршенбиева Ж.А.;
	к.м.н., доцент Орозалиевой Б.К.;
	д.м.н., и.о. проф., Калбаева А.А.;
	к.м.н., доц. Керимкуловой А.С.;
	к.м.н., проф. Эсенамановой М.К.;
	д.м.н., доц. Авасова Б.А.;
	к.п.н., Карашевой Н.Т.;
	к.м.н., доц. Борякина Ю.В.;
	к.ф.н., доц. Дооталиевой С.Ч.;
	к.м.н., доц. Чыныевой Д.К.

произвела проверку первичных материалов по диссертации Жумагулова Г.С.

18.10.2018 год

Комиссии были представлены следующие материалы исследований

1. Журнал регистрации тематических больных. В журнале указаны: порядковый номер, Ф.И.О., пол, возраст, № истории болезни, дата поступления, дата выписки, количество койко-дней, диагноз. Журнал прошит, страницы пронумерованы (страниц 92), завизирован подписью и печатью главного врача ЛПУ.

2. Тематические карты – 144. Тематическая карта содержит: Ф.И.О., дата поступления и выписки, количество койко-дней, № истории болезни, паспортную часть, анамнез болезни, данные объективного обследования, ИФА, лабораторные и биохимические данные, где указаны показатели глюкоза крови, общий белок, тимоловая проба, кальций, калий, мочевины, креатинин, магний, общий билирубин, АСТ, АЛТ; так же указаны лабораторные показатели ОАК (гемоглобин, эритроциты, лейкоциты, эозинофилы, палочкоядерные, сегментоядерные, моноциты, лимфоциты, СОЭ), результаты УЗИ, диагноз.

3. ЭхоКГ – это золотой стандарт верификации пороков сердца, где указывает топику и гемодинамику пороков ССС.

4. Рентгенография органов грудной клетки

Представленная первичная документация находится в полном соответствии с требованиями «Положение комиссии по проверке первичной документации» диссертационных работ и требованиям ВАК КР.

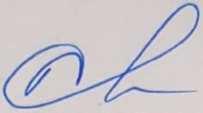
### **ЗАКЛЮЧЕНИЕ**


Таким образом, в результате проведенной проверки комиссия пришла к заключению, что первичная документация по диссертационной работе Жумагуловой Г.С. на тему: **«Диагностика и лечение критических пороков сердца у детей в периоде новорожденности»** оформлена правильно в соответствии с фактическими данными. Все исследования зарегистрированы в установленном порядке. Достоверность выполненных исследований




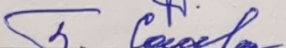
подтверждается правильностью регистрации первичной документации, которая полностью отражает весь объем проделанной работы.


В результате проверки комиссия подтверждает достоверность первичных материалов, положенных в основу диссертационной работы Жумагуловой Г.С. и личный вклад автора.


Председатель:  д.м.н., проф. Алымкулов Р.Д.


Зам. председатель:  д.м.н., доц, Усубалиев М.Б.


Секретарь комиссии:  к.м.н., Маматов Н.Н.


Технический секретарь:  Салиева Б.С.


Члены комиссии:  к.м.н., доцент Дыйканбаева С.К.;

 д.м.н., проф. Шаршенбиев Ж.А.;


 к.м.н., доцент Орозалиева Б.К.;


 д.м.н., ~~к.м.н.~~ проф., Калбаев А.А.;


 к.м.н., доц. Керимкулова А.С.;


 к.м.н., проф., Эсенаманова М.К.;

 д.м.н., доц. Авасов Б.А.;

 к.п.н., Карашева Н.Т.;

 к.м.н., доц. Борякин Ю.В.;

 к.ф.н., доц., Дооталиева С.Ч.;

 к.м.н., доц. Чыныева Д.К.

**Заключение**  
**о достоверности первичной документации, подготовленной для**  
**предъявления в диссертационный совет**

Проведана предварительная экспертиза первичной документации по диссертации Жумагуловой Г.С. на тему: «Диагностика и лечение критических пороков сердца у детей в периоде новорожденности», представленной на соискание ученой степени кандидата медицинских наук по специальности 14.01.08 - педиатрия.

Научный руководитель: д.м.н., профессор Алымбаев Э.Ш.

На проверку были предъявлены:

1. Журнал регистрации тематических больных. В журнале указаны: порядковый номер, Ф.И.О., пол, возраст, № истории болезни, дата поступления, дата выписки, количество койко-дней, диагноз. Журнал прошит, страницы пронумерованы (страниц 92), завизирован подписью и печатью главного врача ЛПУ.
2. Тематические карты – 144. Тематическая карта содержит: Ф.И.О., дата поступления и выписки, количество койко-дней, № истории болезни, паспортную часть, анамнез болезни, данные объективного обследования, ИФА, лабораторные и биохимические данные, где указаны показатели глюкоза крови, общий белок, тимоловая проба, кальций, калий, мочевины, креатинин, магний, общий билирубин, АСТ, АЛТ; так же указаны лабораторные показатели ОАК (гемоглобин, эритроциты, лейкоциты, эозинофилы, палочкоядерные, сегментоядерные, моноциты, лимфоциты, СОЭ), результаты УЗИ, диагноз.
3. ЭхоКГ – это золотой стандарт верификации пороков сердца, где указывает топическу пороков, гемодинамику
4. Рентгенография органов грудной клетки

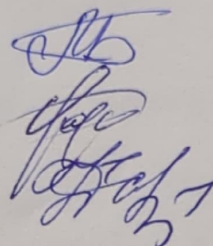
5. Представленная первичная документация находится в полном соответствии с требованиями «Положение комиссии по проверке первичной документации» диссертационных работ и требованиям ВАК КР.

**Эксперты:**

**д.м.н, проф.**

**к.м.н, доцент**

**к.м.н. доцент**

Three handwritten signatures in blue ink, corresponding to the names listed on the right. The signatures are stylized and cursive.

**Усубалиев М.Б.**

**Борякин Ю.В.**

**Чыныева Д.К.**