

## Инструкция по использованию видео портала <https://vc.vak.kg>

**Шаг 1.** В адресной строке введите: <https://vc.vak.kg>

**Шаг 2.** Для регистрации в видео портале в правом верхнем углу окна нажмите кнопку «Зарегистрироваться»:

Кнопка с текстом «Зарегистрироваться» в синем стиле.

**Шаг 3.** В появившемся окне необходимо следующие обязательные поля:

Форма «Создать аккаунт» с полями: Полное имя (ДС 111.22.33), Электронная почта (test@mail.ru), Пароль (маскированные), Подтверждение пароля (маскированные) и кнопка «Зарегистрироваться» в синем стиле.

Создать аккаунт

Полное имя  
ДС 111.22.33

Электронная почта  
test@mail.ru

Пароль  
\*\*\*\*\*

Подтверждение пароля  
\*\*\*\*\*

Зарегистрироваться

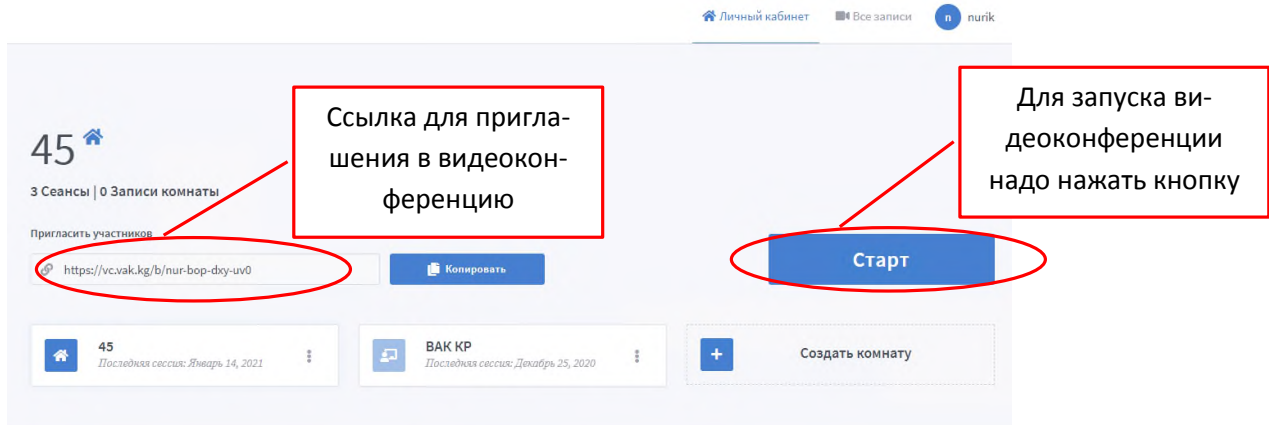
**Шаг 4.** После регистрации в течение суток ваш запрос на регистрацию видео конференции диссертационного совета будет одобрен системным администратором АК ПКР. При этом уведомления о регистрации видео конференции диссертационного совета по электронной почте не высылаются.

После регистрации системным администратором, видео конференция будет постоянно закрепленной за данным диссертационным советом и готова к работе для проведения онлайн заседаний.

**Шаг 5.** Для начала работы с видео конференцией необходимо нажать кнопку «Войти»:

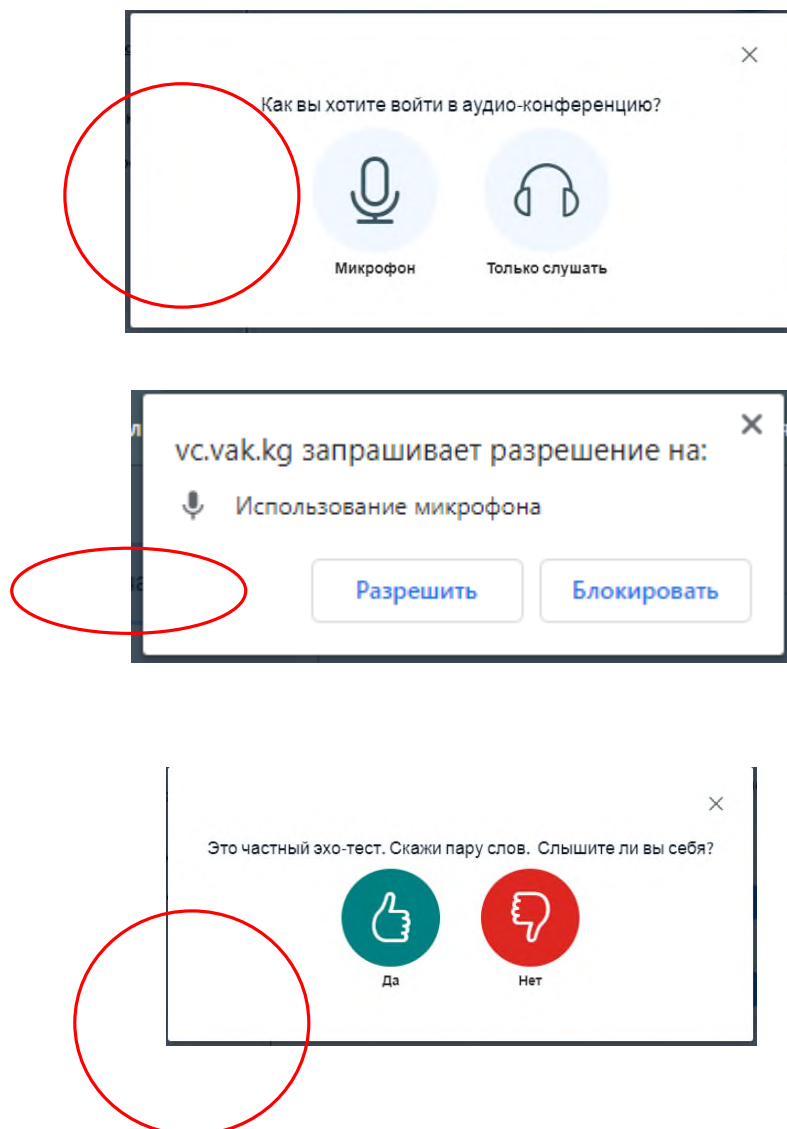
Кнопка с текстом «Войти» в синем стиле.

После этого осуществляется автоматический переход к Панели управления личного кабинета для видеоконференций:

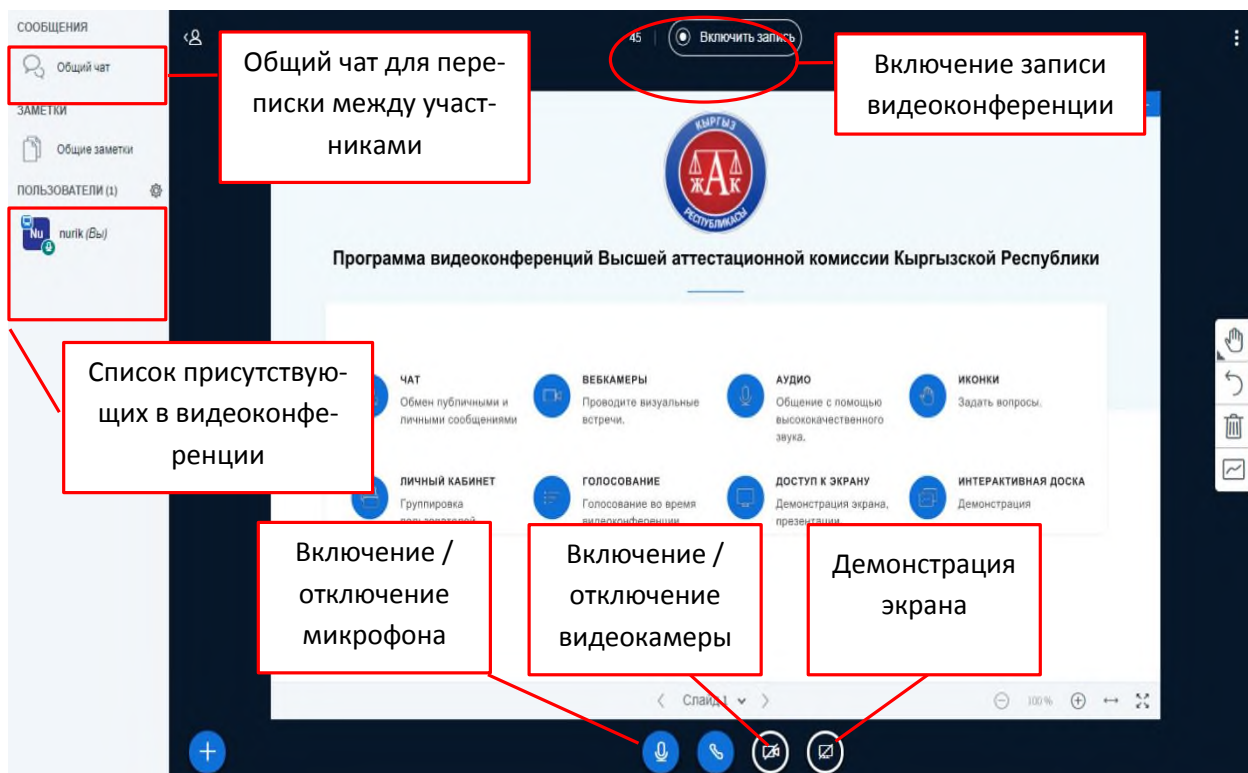


Панель управления

**Шаг 6.** После нажатия на кнопки «Старт», в появившемся окне следует выбрать следующие параметры:

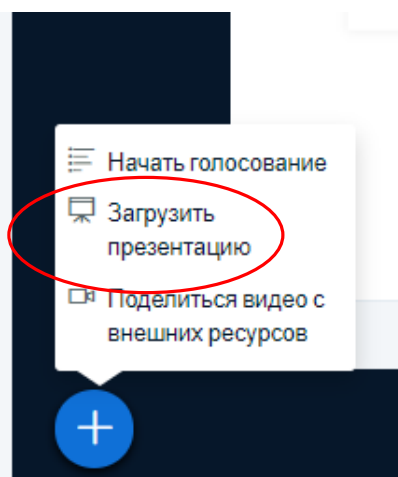


**Шаг 7.** В результате выполнения выше указанных инструкций открывается окно видеоконференции:



### Главное окно видео конференции

**Шаг 8.** Демонстрация презентаций при работе с видео конференцией.



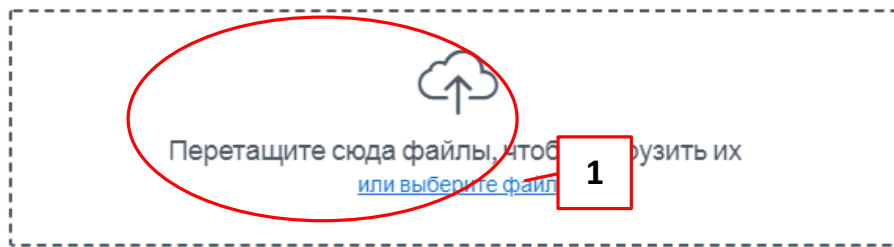

**Шаг 9.** После выбора опции «Загрузить презентацию» следует выполнить следующие действия для демонстрации файла – презентации:

# Презентация

Заккрыть

Загрузить

Как ведущий, вы можете загрузить любой офисный документ или файл PDF. Для лучшего результата, мы рекомендуем загружать PDF. Пожалуйста убедитесь, что презентация выбрана с помощью круглого флажка с правой стороны.



**Шаг 10.** Организация видеозаписи работы в онлайн режиме. Для записи следует нажать кнопку «Включить запись». Для корректной записи видеоконференции, с момента нажатия кнопки «Включить запись», нельзя закрывать окно браузера. Алгоритм действий для записи видеоконференции и прекращения работы видео конференции:

